



ТЕРРИТОРИАЛЬНЫЙ ОРГАН
ФЕДЕРАЛЬНОЙ СЛУЖБЫ
ГОСУДАРСТВЕННОЙ СТАТИСТИКИ
ПО САМАРСКОЙ ОБЛАСТИ

ИНДЕКСЫ ПОТРЕБИТЕЛЬСКИХ ЦЕН

март 2024 года

19.04.2024

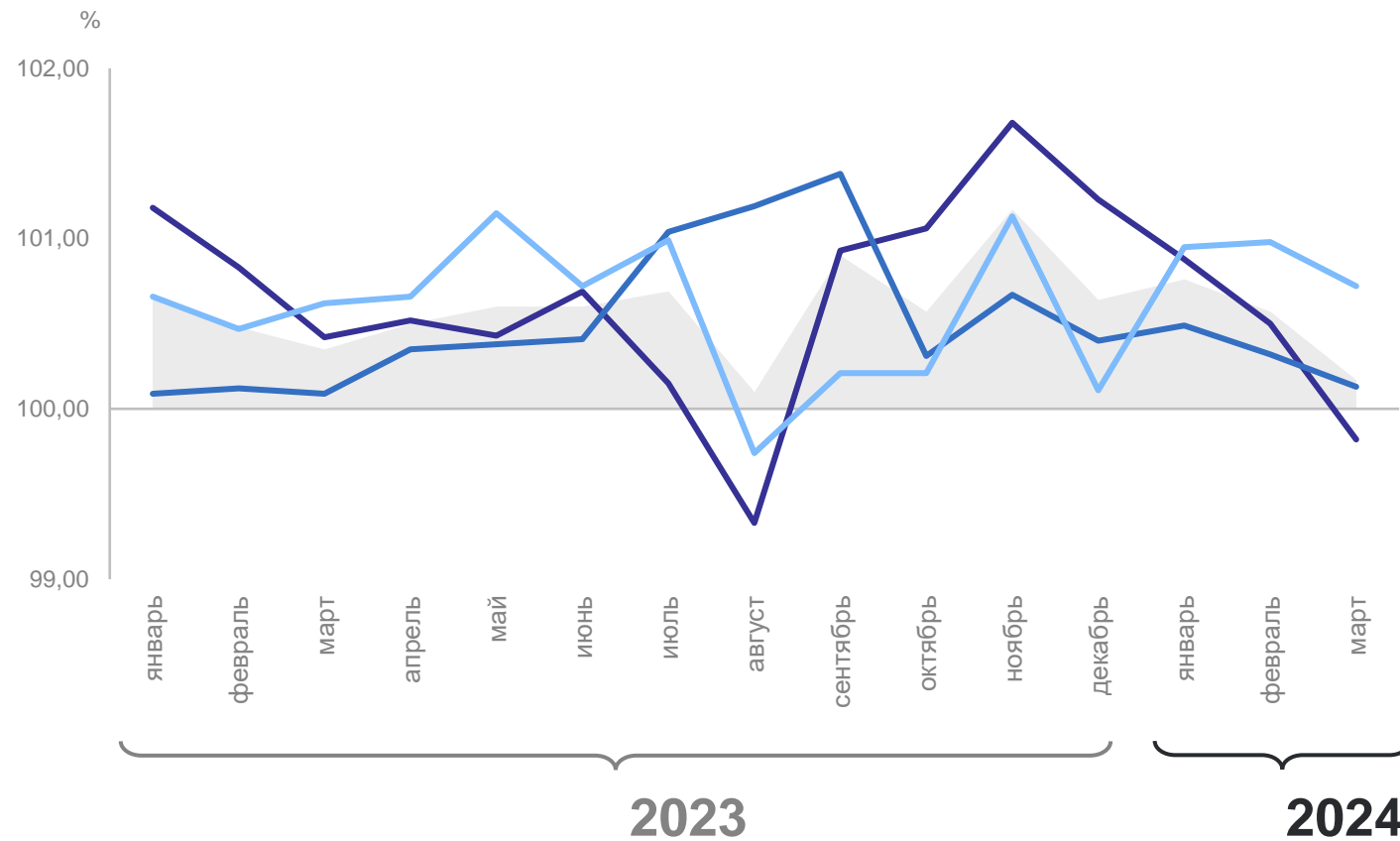
СОДЕРЖАНИЕ

Динамика индекса потребительских цен в % к предыдущему месяцу	3
Динамика индекса потребительских цен в % к декабрю предыдущего года	4
Индексы цен на отдельные группы и виды продовольственных товаров, в % к предыдущему месяцу	5
Индексы цен на отдельные группы и виды продовольственных товаров, в % к декабрю предыдущего года	6
Индексы цен на отдельные группы и виды непродовольственных товаров, в % к предыдущему месяцу	7
Индексы цен на отдельные группы и виды непродовольственных товаров, в % к декабрю предыдущего года	8
Индексы цен и тарифов на услуги, в % к предыдущему месяцу	9
Индексы цен и тарифов на услуги, в % к декабрю предыдущего года	10

ДИНАМИКА ИНДЕКСА ПОТРЕБИТЕЛЬСКИХ ЦЕН

к предыдущему месяцу, %

САМАРАСТАТ



● ИПЦ
— продовольственные товары — непродовольственные товары
— услуги

ИПЦ **100,17**

март 2024 г. к февралю 2023 г., %

Продовольственные товары **99,82**

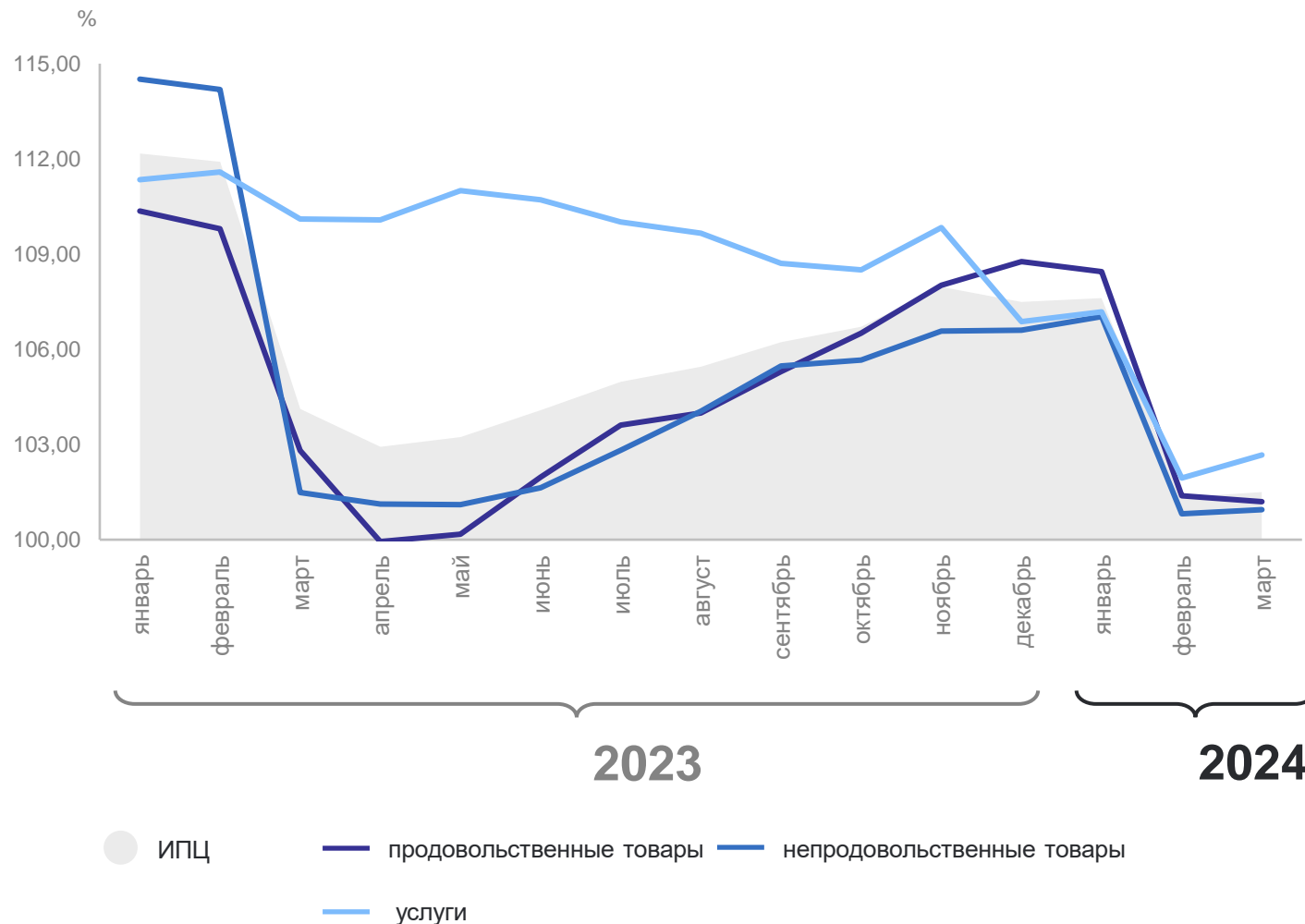
Непродовольственные товары **100,13**

Услуги **100,72**

ДИНАМИКА ИНДЕКСА ПОТРЕБИТЕЛЬСКИХ ЦЕН

к декабрю предыдущего года, %

САМАРАСТАТ



ИПЦ **101,50**

март 2024 г. к декабрю 2023 г., %

Продовольственные товары **101,20**

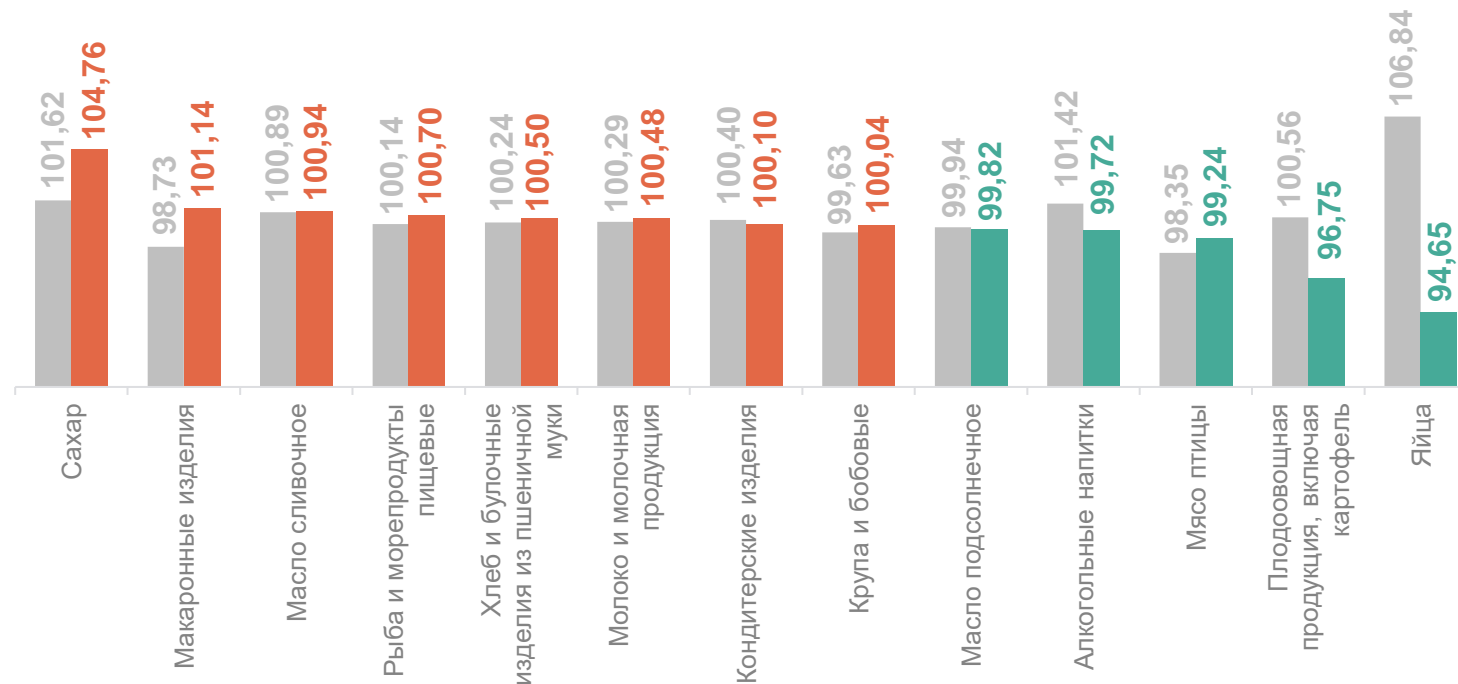
Непродовольственные товары **100,94**

Услуги **102,67**

ИНДЕКСЫ ЦЕН НА ОТДЕЛЬНЫЕ ГРУППЫ ПРОДОВОЛЬСТВЕННЫХ ТОВАРОВ

март 2024 г. к предыдущему месяцу, %

САМАРАСТАТ



● март 2023 г. к февралю 2023 г.

● март 2024 г. к февралю 2024 г.

ИНДЕКСЫ ЦЕН НА ОТДЕЛЬНЫЕ ГРУППЫ ПРОДОВОЛЬСТВЕННЫХ ТОВАРОВ

март 2024 г. к декабрю предыдущего года, %

САМАРАСТАТ

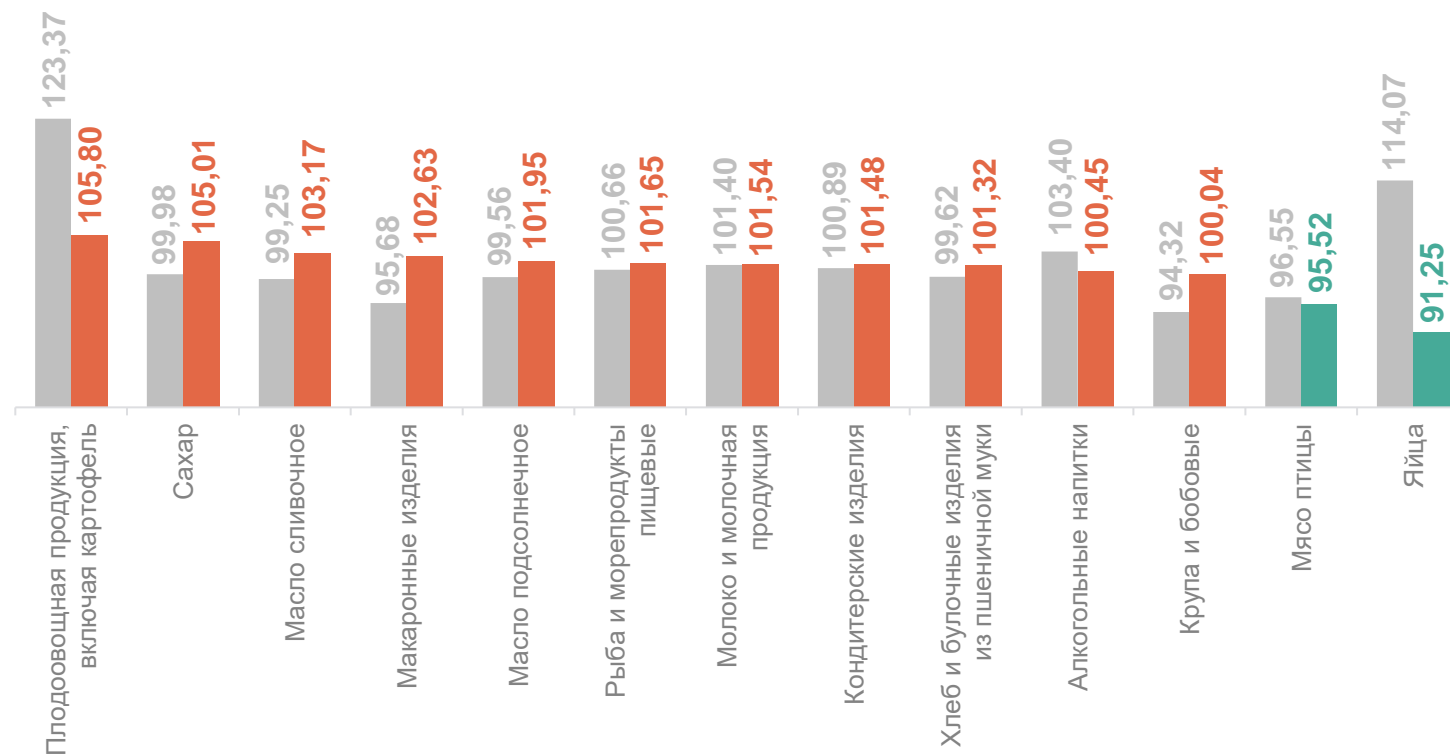
101,20 Продовольственные товары

105,80 Плодоовощная продукция, включая картофель

105,01 Сахар

95,52 Мясо птицы

91,25 Яйца



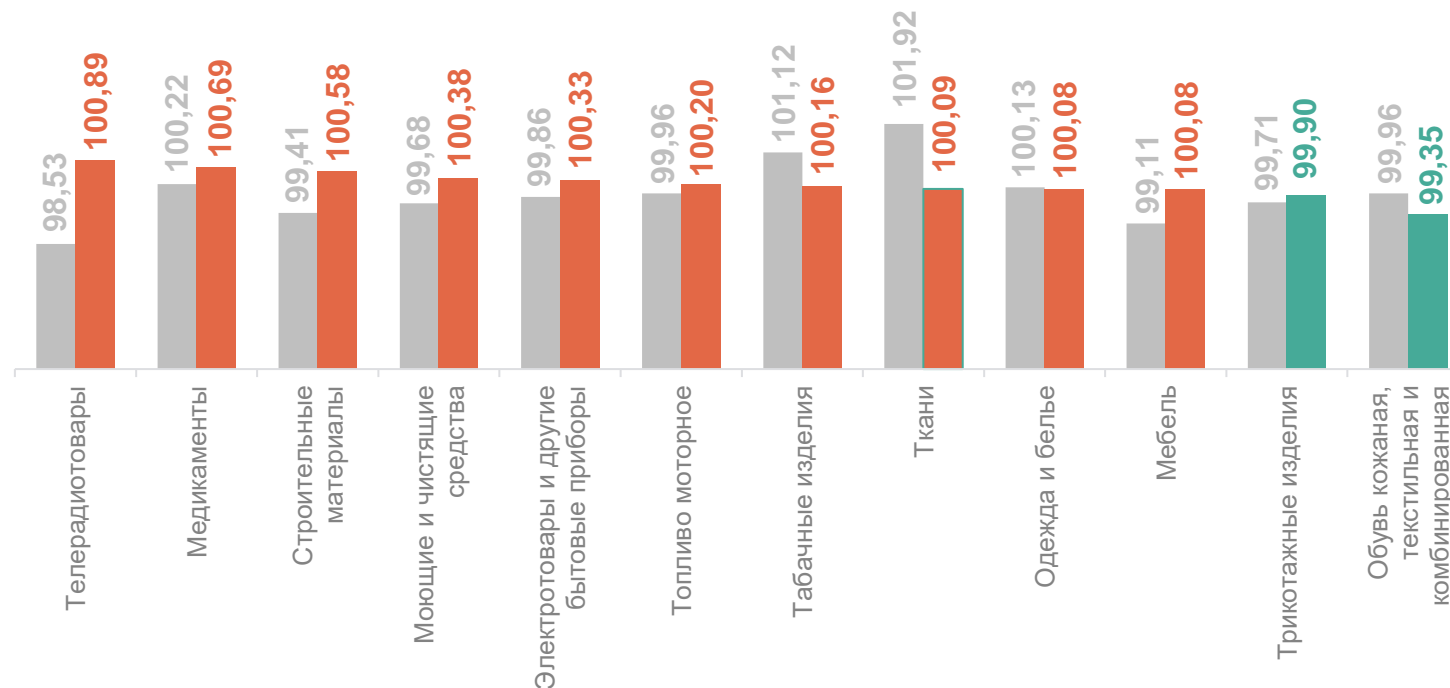
● март 2023 г. к декабрю 2022 г.

● март 2024 г. к декабрю 2023 г.

ИНДЕКСЫ ЦЕН НА ОТДЕЛЬНЫЕ ГРУППЫ НЕПРОДОВОЛЬСТВЕННЫХ ТОВАРОВ

март 2024 г. к предыдущему месяцу, %

САМАРАСТАТ



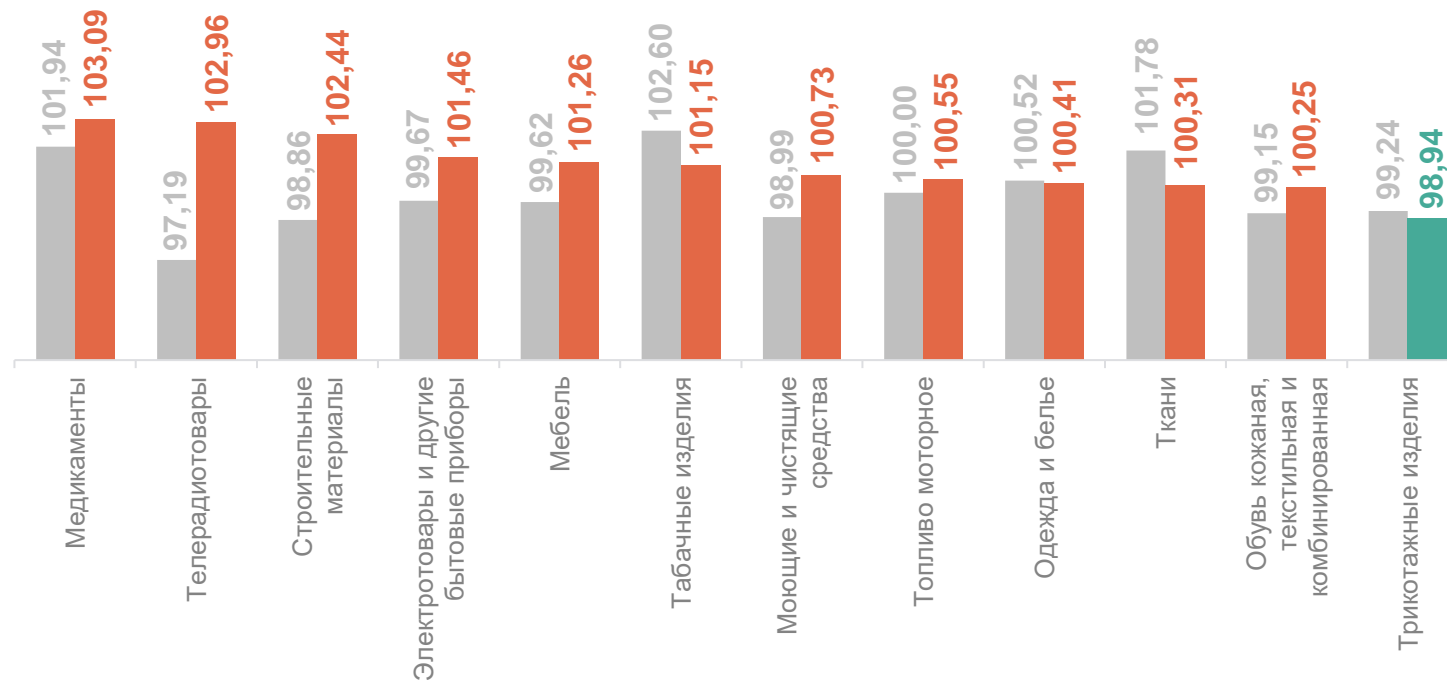
● март 2023 г. к февралю 2023 г.

● март 2024 г. к февралю 2024 г.

ИНДЕКСЫ ЦЕН НА ОТДЕЛЬНЫЕ ГРУППЫ НЕПРОДОВОЛЬСТВЕННЫХ ТОВАРОВ

март 2024 г. к декабрю предыдущего года, %

САМАРАСТАТ



● март 2023 г. к декабрю 2022 г.

● март 2024 г. к декабрю 2023 г.

ИНДЕКСЫ ЦЕН НА ОТДЕЛЬНЫЕ ГРУППЫ УСЛУГ

март 2024 г. к предыдущему месяцу, %

САМАРАСТАТ

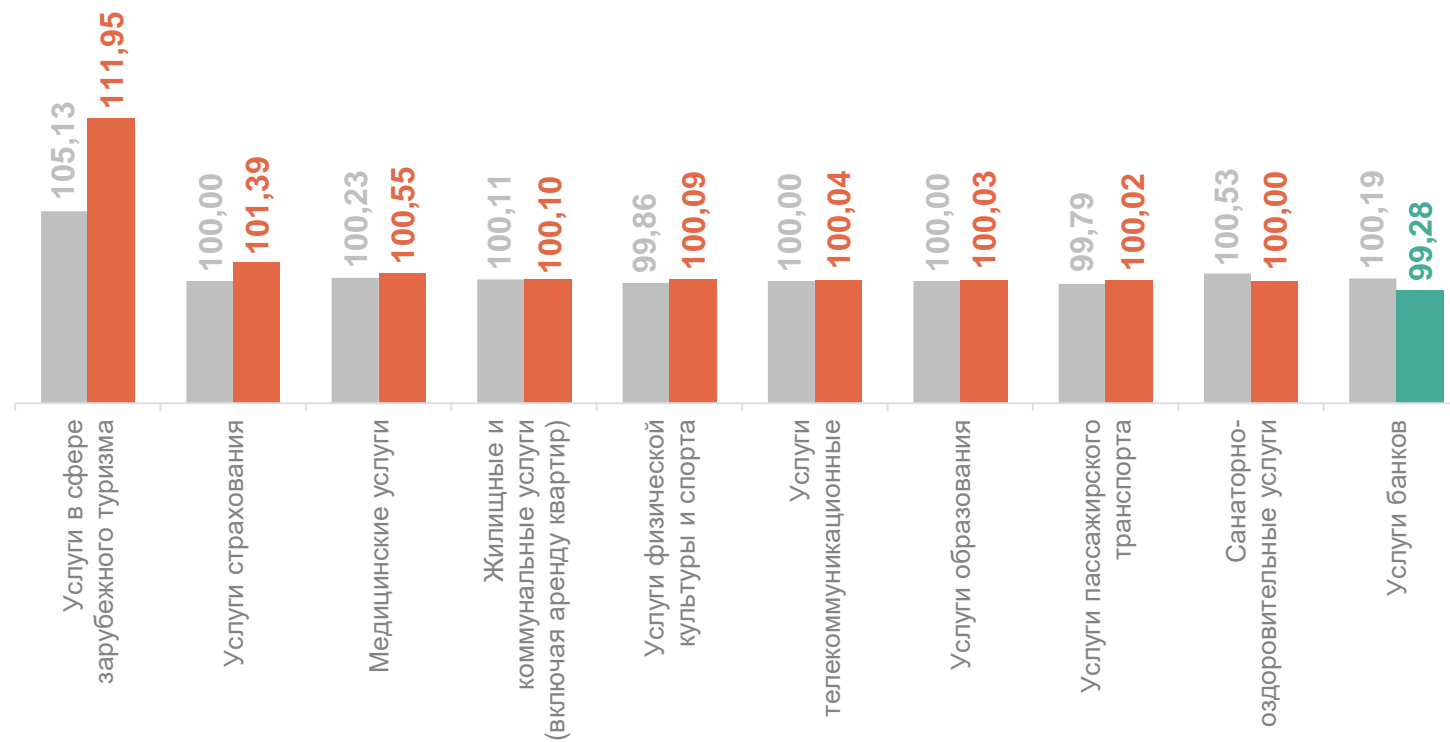
100,72 Услуги

111,95 Услуги в сфере
зарубежного туризма

101,39 Услуги страхования

100,55 Медицинские услуги

99,28 Услуги банков



● март 2023 г. к февралю 2023 г.

● март 2024 г. к февралю 2024 г.

ИНДЕКСЫ ЦЕН НА ОТДЕЛЬНЫЕ ГРУППЫ УСЛУГ

март 2024 г. к декабрю предыдущего года, %

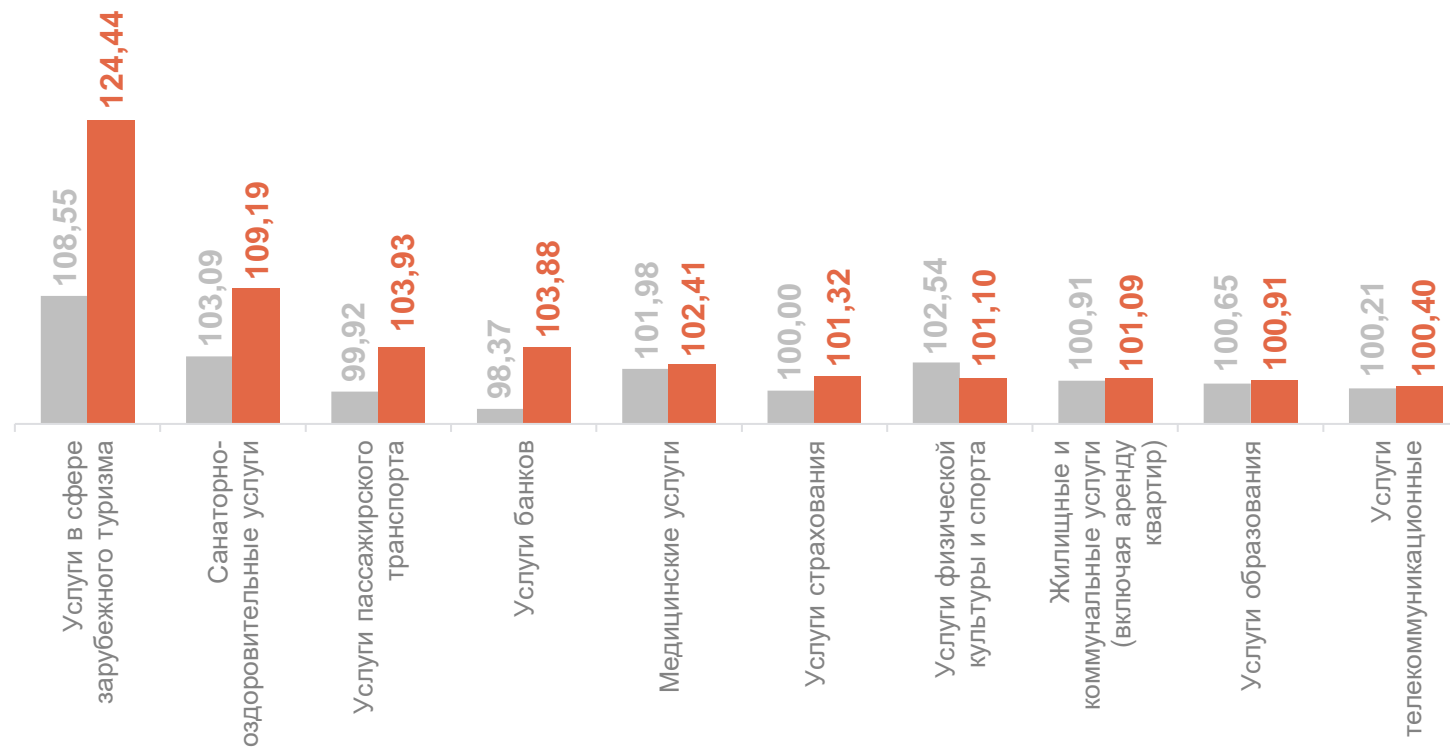
102,67 Услуги

124,44 Услуги в сфере зарубежного туризма

109,19 Санаторно-оздоровительные услуги

100,91 Услуги образования

100,40 Услуги телекоммуникационные



● март 2023 г. к декабрю 2022 г.

● март 2024 г. к декабрю 2023 г.